



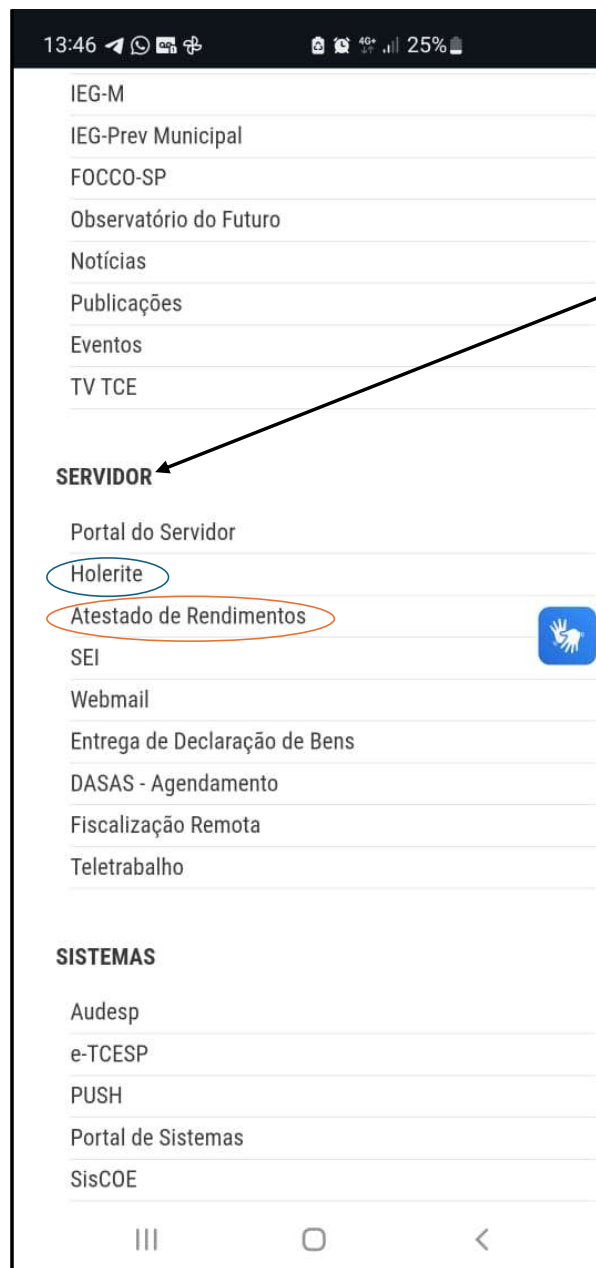
COMO ACESSAR O HOLERITE OU ATESTADO DE RENDIMENTOS PELO CELULAR

- (1)
Entre no site www.tce.sp.gov.br
CLIQUE nos três riscos - na parte superior direita do site.



(2)

Deslize a página para baixo.



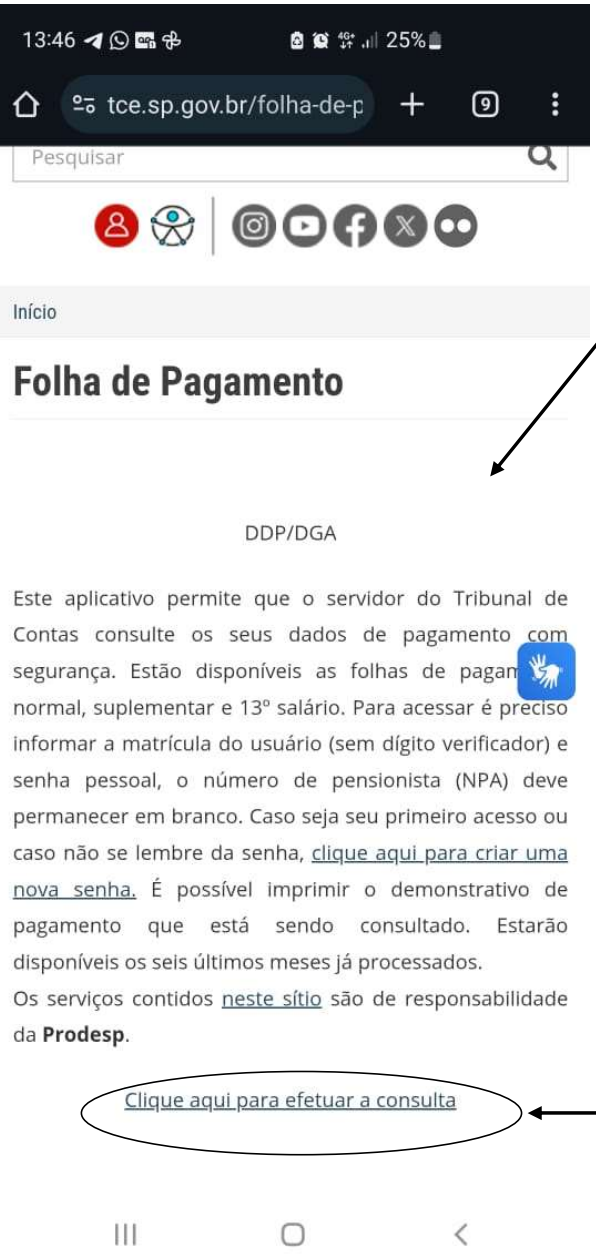
(3)

Ao deslizar a página, você chegará ao campo "SERVIDOR"

(4)

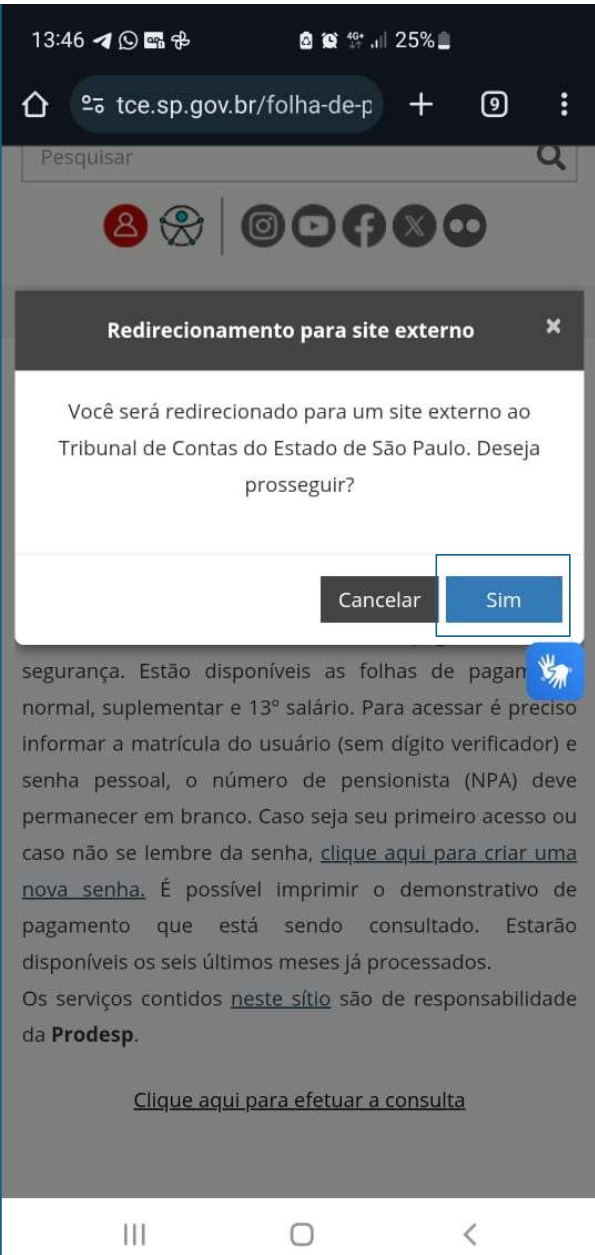
CLIQUE no campo desejado.
Deseja o seu holerite? CLIQUE em HOLERITE.

Deseja o seu atestado de rendimentos? CLIQUE em ATESTADO DE RENDIMENTOS.

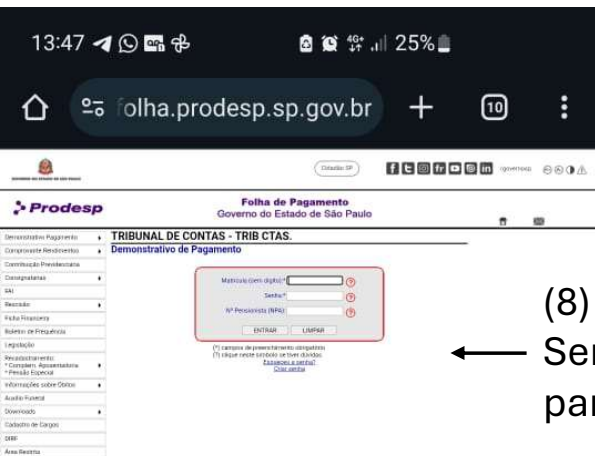


(5) Neste exemplo, ao clicarmos em **holerite**. Seremos enviados para essa página.

(6) Devemos, então, clicar No botão “**Clique aqui Para efetuar consulta**”



(7) Agora, devemos clicar em **SIM!**

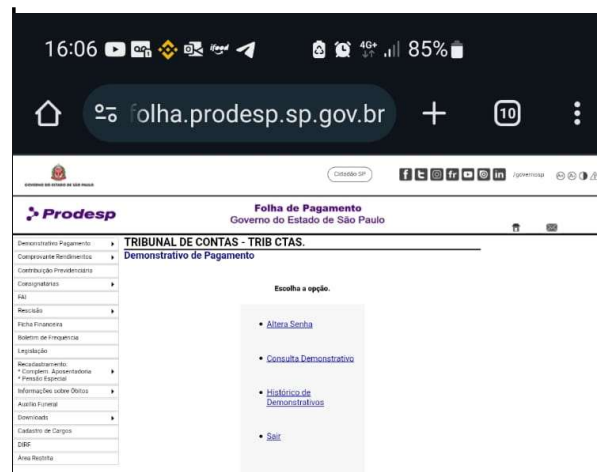


(8) Seremos enviados para essa página

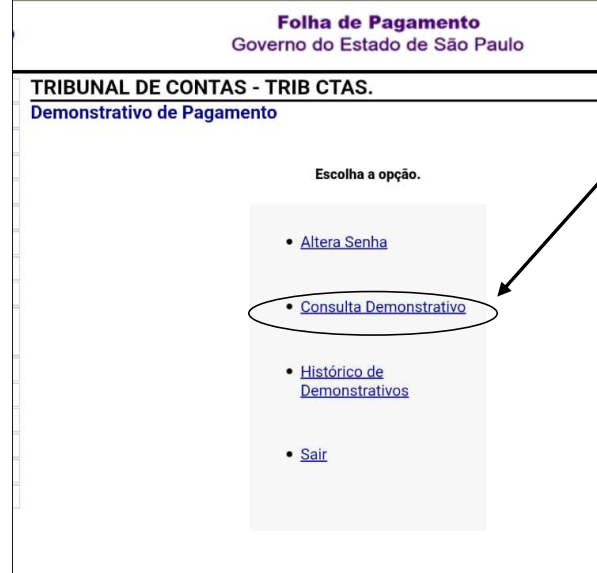
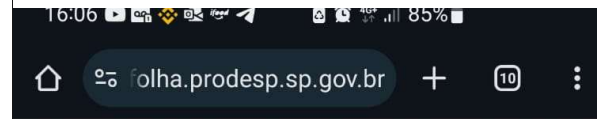


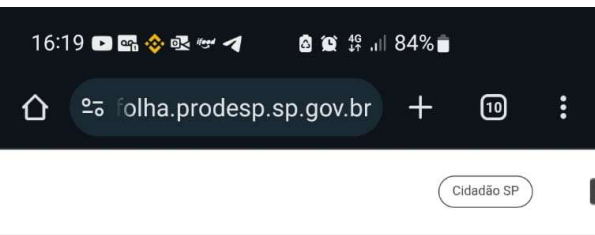
(9) Escreva seu número de **Matrícula** e **Senha**.
CLIQUE em **ENTRAR**.

- Caso não consiga lembrar a senha, basta criar uma nova – clicando em CRIAR SENHA. Para criar uma nova senha – siga o PASSO 11.



(10) Agora, basta clicar em **Consulta Demonstrativo**.





Folha de Pagamento

Governo do Estado de São Paulo

TRIBUNAL DE CONTAS - TRIB CTAS.

Demonstrativo de Pagamento

Matrícula (sem dígito)* ?

Senha* ?

Nº Pensionista (NPA): ?

(*) campos de preenchimento obrigatório
(?) clique neste símbolo se tiver dúvidas
[Esqueceu a senha?](#)
[Criar senha](#)

(11) Para criar uma *nova senha* CLIQUE em **CRIAR SENHA**



Prodesp Folha de Pagamento
Governo do Estado de São Paulo

TRIBUNAL DE CONTAS - TRIB CTAS.
Demonstrativo de Pagamento - Criar Senha

Preencha os campos abaixo

Matrícula*	<input type="text"/>	(sem dígito)
RG*	<input type="text"/>	(dígito obrigatório para quem tenha)
CPF*	<input type="text"/>	
Data de nascimento*	<input type="text"/>	(formato dd/mm/aaaa)
Nome da mãe*	<input type="text"/>	(apenas o primeiro nome, sem espaços e acentos)

(*) campos de preenchimento obrigatório

(11.1) Preencha os dados solicitados.



Folha de Pagamento
Governo do Estado de São Paulo

TRIBUNAL DE CONTAS - TRIB CTAS.
Demonstrativo de Pagamento - Criar Senha

Preencha os campos abaixo

Matrícula*	<input type="text"/>	(sem dígito)
RG*	<input type="text"/>	(dígito obrigatório para quem tenha)
CPF*	<input type="text"/>	
Data de nascimento*	<input type="text"/>	(formato dd/mm/aaaa)
Nome da mãe*	<input type="text"/>	(apenas o primeiro nome, sem espaços e acentos)

(*) campos de preenchimento obrigatório

Leia **atentamente** as instruções ao preencher os campos;

- Matrícula deve ser preenchida sem dígito.
- RG deve ser preenchido com dígito (somente se tiver)
- Data de nascimento no formato - **dd/mm/aaaa**
- Nome da mãe – **SOMENTE O PRIMEIRO NOME.**