

Manual de Acesso ao Sistema de Questionários do IEG-M

Este documento tem como objetivo explicar a utilização do Sistema de Questionários do IEG-M, bem como demonstrar suas funcionalidades.

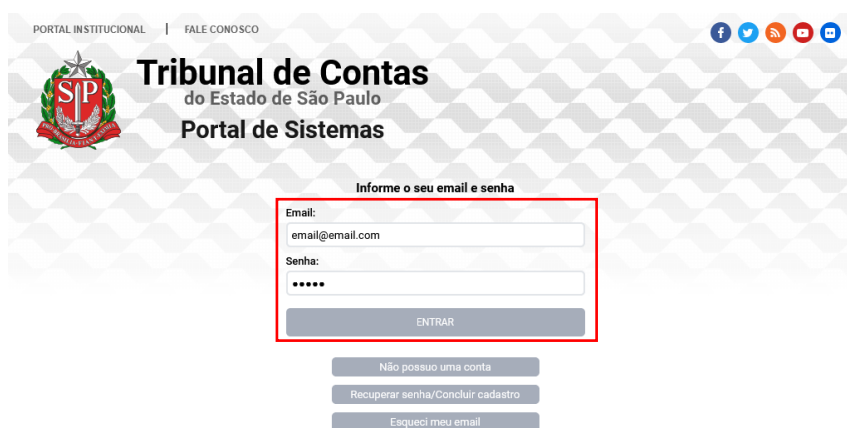
Conforme o **Calendário de Obrigações Jurisdicionados – AudeSP para 2024**, publicado via **Comunicado SDG Nº 67/2023**, disponível no endereço (<https://www.tce.sp.gov.br/legislacao/comunicado/calendario-audeSP>), todas as Prefeituras deverão encaminhar os dados do IEG-M 2024 – Exercício 2023 (i-PLANEJAMENTO, i-FISCAL, i-EDUC, i-SAÚDE, i-AMB; i-CIDADE; i-GOV TI) **até 01/04/2024**.

Acesso ao Sistema

O acesso aos questionários do IEG-M deverá ser efetuado pelo link “LOGIN”, localizado na parte superior direita da página do Tribunal na internet (<http://www.tce.sp.gov.br>).



Em seguida, deverá ser informado o usuário e senha previamente cadastrados no Sistema de Delegações de Responsabilidade:



PORTAL INSTITUCIONAL | FALE CONOSCO

Tribunal de Contas
do Estado de São Paulo
Portal de Sistemas

Informe o seu email e senha

Email:
email@email.com

Senha:


ENTRAR

Não possui uma conta

Recuperar senha/Concluir cadastro

Esqueci meu email

Após, acessar o “Sistema de Questionários” pelo ícone.



O sistema também poderá ser acessado diretamente pelo endereço <https://wsm.tce.sp.gov.br/questionario-services/#/>


Obs. Caso o ícone de acesso ao “Questionários” não apareça, entre em contato com o Gestor do Sistema de Delegações de Responsabilidade em sua entidade, para que ele faça a liberação do acesso ao sistema “Questionários” no papel “Entrevistado” (o manual com instruções a esse respeito pode ser verificado em <https://www4.tce.sp.gov.br/sistema-de-delegacoes-de-responsabilidades>).

Para as Prefeituras Municipais sem o Gestor cadastrado, sugerimos seguir as instruções do **Comunicado SDG n.º 43/2015**, disponível no endereço (<https://www.tce.sp.gov.br/legislacao/comunicado/comunicado-sdg-432015-sistema-delegacoes-responsabilidades>).

Sistema Questionários

Após efetuar o login no sistema, para dar início ao preenchimento do Questionário do IEG-M, deverá seguir os procedimentos abaixo:


Clicar no ícone do IEG-M correspondente ao ano em vigor:




O manual contendo o questionário completo encontra-se disponível no site: <https://www.tce.sp.gov.br/publicacoes>

IEG-M 2023 - Questionário Principal

Escolher um dos questionários para dar início ao seu preenchimento:






i-Plan i-Fiscal i-Educ i-Saúde i-Amb i-Cidade



i-Gov TI

Legenda

 Questionário NÃO INICIADO  Questionário INICIADO  Questionário CONCLUÍDO

Obs. Note que no rodapé encontra-se a legenda em cores, indicando se o questionário está **não iniciado** (vermelho), **iniciado** (laranja) ou **concluído** (verde):

Após selecionar um dos questionários, os quesitos poderão ser acessados pelo menu localizado à esquerda.

1.0	1.1	1.1.1	1.1.2	1.2
1.2.1	1.3	1.3.1	1.4	2.0
2.1	2.2	3.0	4.0	5.0
6.0	7.0	8.0	8.1	8.2
9.0	9.1	9.1.1	9.2	9.2.1
9.2.2	9.2.3	9.2.4	9.2.4.1	9.2.5
9.2.5.1	9.3	9.4	11.0	11.1

Obs. As perguntas vão sendo habilitadas de acordo com sua relação de hierarquia, conforme disposto no Manual do IEG-M. Aquelas não habilitadas não precisam ser respondidas.

Alguns quesitos possuem logo abaixo das opções de respostas, o botão **“Instrução de Preenchimento”**, contendo informações e orientações adicionais de como deve ser realizado o preenchimento do quesito.

1.1. A Prefeitura possui recursos humanos para operacionalização dos assuntos ligados ao Meio Ambiente?

Sim
 Não

Instrução de Preenchimento

Comentários:

2000 caracteres restantes.

Pergunta 1.1 - A Prefeitura possui recursos humanos para operacionalização dos assuntos ligados ao Meio Ambiente?

Instrução de preenchimento

Recursos Humanos: funcionários efetivos ou terceirizados.

Preenchimento das Respostas

Para que seja armazenada a resposta no sistema, é necessário clicar no botão “Responder” (cada quesito/subquesito possui seu próprio botão de responder).

1.0	1.1	1.1.1	1.1.2	1.2
1.2.1	1.3	1.3.1	1.4	2.0
2.1	2.2	3.0	4.0	5.0
6.0	7.0	8.0	8.1	8.2
9.0	9.1	9.1.1	9.2	9.2.1
9.2.2	9.2.3	9.2.4	9.2.4.1	9.2.5
9.2.5.1	9.3	9.4	11.0	11.1
11.1.1	11.2	11.2.1	11.3	11.3.1

1.0. A prefeitura possui alguma estrutura organizacional para tratar de assuntos ligados ao Meio Ambiente Municipal?

Sim
 Não

Comentários:

2000 caracteres restantes.

Responder

Após clicar em “Responder”, a cor do botão do número do quesito se tornará verde, tanto no menu lateral, quanto no texto do próprio quesito, indicando que foi salva a resposta.

1.0	1.1	1.1.1	1.1.2	1.2
1.2.1	1.3	1.3.1	1.4	2.0
2.1	2.2	3.0	4.0	5.0
6.0	7.0	8.0	8.1	8.2

1.1. A Prefeitura possui recursos humanos para operacionalização dos assuntos ligados ao Meio Ambiente?

Caso o quesito fique da cor laranja, significa que foi respondido parcialmente (algum quesito/subquesito ficou sem resposta) e, portanto, deverá ser verificado para que seja respondido integralmente.

1.0	1.1	1.1.1	1.1.2	1.2
1.2.1	1.3	1.3.1	1.4	2.0
2.1	2.2	3.0	4.0	5.0
6.0	7.0	8.0	8.1	8.2

1.2.1. Os objetivos estratégicos e metas ambientais estão materializados em quais peças orçamentárias?

Estando todos os ícones na cor verde, é possível concluir o questionário. No menu lateral e logo abaixo da legenda está localizado o botão “Concluir” que poderá ser acionado para que a entrega dos dados seja concluída.

1.0	1.1	1.1.1	1.1.2	1.2
1.2.1	1.3	1.3.1	1.4	2.0
2.1	2.2	3.0	4.0	5.0
6.0	7.0	8.0	8.1	8.2

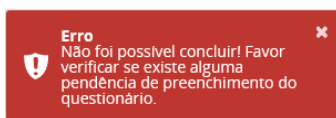
- Respondida
- Respondida parcialmente
- Não respondida

Quando clicar no botão “Concluir” será apresentada a tela para confirmar a conclusão. Certifique-se de que não há nenhuma resposta a ser alterada antes de selecionar o botão “Sim”, pois uma vez finalizado só será possível realizar alterações nas respostas durante o período de validação realizado pelos Agentes da Fiscalização do Tribunal de Contas do Estado de São Paulo.

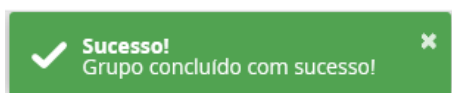
Atenção

Após concluir, não será mais possível realizar qualquer alteração no questionário desse grupo. Deseja confirmar a conclusão?

Caso haja pendências (quesitos sem respostas), será apresentada uma mensagem de erro, solicitando para que seja verificado o preenchimento dos quesitos antes de uma nova tentativa de conclusão.

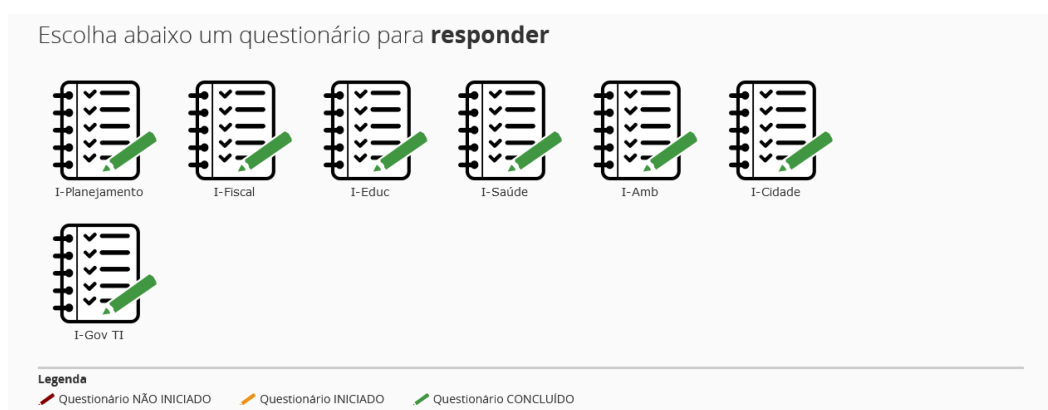


Caso esteja tudo devidamente preenchido, será apresentada a mensagem de “Grupo concluído com sucesso!”, e o botão “Concluir” sumirá da tela.



Obs. Cada um dos indicadores (i-Plan, i-Fiscal, i-Educ, i-Saúde, i-Amb, i-Cidade e i-Gov TI) possui seu próprio botão de concluir e todos devem ser concluídos individualmente para que seja finalizado o questionário.

Estando todos os ícones dos indicadores na cor verde, indicará que todos os quesitos foram respondidos.



Atenção: O questionário de cada índice temático é tratado pelo sistema como um documento único. Assim, cada um deles deverá ser preenchido e concluído no sistema individualmente por meio do botão “Concluir”, conforme procedimento descrito acima.

Obs. Caso algum dos ícones dos indicadores esteja na cor laranja ou vermelho, significa que há pendência no respectivo indicador. Faz-se necessário sua verificação e seguir novamente os passos descritos acima para que seja preenchido corretamente antes de ser finalizado.

Principais Funcionalidades

Após responder o quesito, aparecerão os botões de **histórico** e **anexo**.

1.0. A prefeitura possui alguma estrutura organizacional para tratar de assuntos ligados ao Meio Ambiente Municipal?



No botão de histórico é possível visualizar as respostas informadas no ano anterior (caso haja a informação), bem como as demais informações como data, horário e usuário que realizou.

Data da resposta	Usuário	Resposta	Comentários	Fase	Origem
16/12/2020 11:41	JOÃO SILVA	A Prefeitura adotou o Programa Parque Verde, criado em 2018, visando ressignificar os espaços dos Parques Ecológicos e Unidades de Conservação como espaços educadores para que a comunidade restabeleça sua relação de pertencimento ao local, auxiliando sua valorização e o bem estar de todos.		R	

Exibindo de 1 até 1 de 1 registros

Anterior 1 Próximo

Uma de suas principais funcionalidades é viabilizar, nas questões do tipo **texto**, como: Descreva, Informe, etc, o reaproveitamento da resposta informada no ano anterior, selecionando, copiando o texto e colando no campo correspondente, otimizando assim o seu preenchimento.

No botão de anexo é possível anexar arquivos junto a cada um dos quesitos.

Para isso, basta clicar no botão **“Browse”** e escolher o arquivo a ser anexado. Pelo botão com o ícone de **“Lixeira”** é possível remover o arquivo.

Após ter inserido os arquivos (até 4), concluir com o botão **“Enviar todos”**.

Lista de arquivos (limite de arquivos ativos: 4)

Não há arquivos para este item de pergunta.

Anexar arquivos

arquivo.xlsx

Nome do arquivo	Descrição do arquivo	Tamanho	Progresso	Ação
arquivo.xlsx		0.01 MB	<div style="width: 100%;"></div>	

Atenção para os tipos de arquivos suportados:

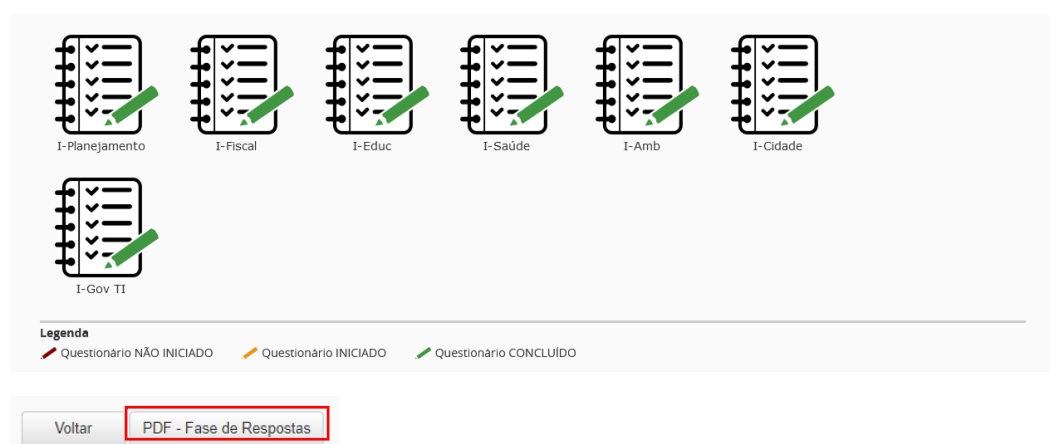
- Limite de até **4 arquivos** por quesito com no **máximo 50 MB** cada
- Tipos de arquivos permitidos:
 - IMAGENS: JPEG, PNG, GIF
 - VÍDEOS: MP4, 3GPP, QUICKTIME
 - DOCUMENTOS: XLS, XLSX, PDF

Obs. Arquivos em formato **DOC/DOCX** não são possíveis de serem anexados.

O Questionário não possui função de imprimir quesitos “em branco” (sem respostas). Caso necessite, poderá ser adotado um dos seguintes procedimentos:

- Para imprimir **todas as perguntas e opções de respostas com pontuação e metodologia de cálculo** – acessar o link do Manual disponibilizado abaixo;
- Para imprimir somente as perguntas e as opções de respostas – acessar o link do Questionário Principal ()).

Para imprimir as **perguntas e respostas armazenadas no sistema**, deve-se concluir todo o questionário (todas as 7 dimensões) e clicar no botão “PDF – Fase de Respostas” ao lado do botão VOLTAR na tela com as dimensões.



Para informações sobre os resultados dos anos anteriores – acessar o **Infosite do IEG-M** (<https://tce.sp.gov.br/iegm>).

Dúvidas quanto à metodologia de cálculo e pontuação – acessar o **Manual do IEG-M**, disponível nas Publicações do Portal do TCE-SP (<https://www.tce.sp.gov.br/publicacoes>).

Demais dúvidas e questionamentos deverão ser encaminhados pelo canal “Fale Conosco do Sistema AudeSP” (<https://www4.tce.sp.gov.br/chamados/>), indicando no Tópico de Ajuda o item “IEG-M/Índice de Efetividade da Gestão Municipal”.