



**Tribunal de Contas
do Estado de São Paulo**

Relatório Consolidado

Composição

Presidente

Cristiana de Castro Moraes

Vice-Presidente

Dimas Ramalho

Corregedor

Sidney Estanislau Beraldo

Conselheiros

Antonio Roque Citadini
Edgard Camargo Rodrigues
Renato Martins Costa
Robson Marinho

SDG- Secretaria-Diretoria Geral

Sérgio Ciquera Rossi

DSF-I – Departamento de Supervisão da Fiscalização I

Paulo Massaru Uesugi Sugiura

DSF-II – Departamento de Supervisão da Fiscalização II

Alexandre Teixeira Carsola

Apoio:





A. IDENTIFICAÇÃO DO ÓRGÃO E RESPONSÁVEIS

A.1 - Prefeito (a):

Essa questão não é passível de consolidação. As respostas estarão disponíveis nos relatórios individuais.

A.2 - CPF:

Essa questão não é passível de consolidação. As respostas estarão disponíveis nos relatórios individuais.

A.3 - Nome do responsável pelo preenchimento:

Essa questão não é passível de consolidação. As respostas estarão disponíveis nos relatórios individuais.

A.4 - Cargo:

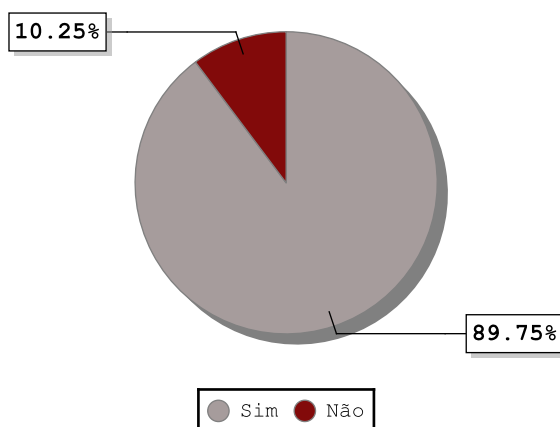
Essa questão não é passível de consolidação. As respostas estarão disponíveis nos relatórios individuais.



B. ALIMENTAÇÃO ESCOLAR

B.1 - Houve ações relacionadas à Lei Federal nº 13.987/2020, sobre distribuição dos alimentos?

Respostas	Total	Percentual
Sim	578	89.75%
Não	66	10.25%



B.1.1 - Detalhar a data de início das medidas, bem como sua abrangência temporal/periodicidade.

Essa questão não é passível de consolidação. As respostas estarão disponíveis nos relatórios individuais.



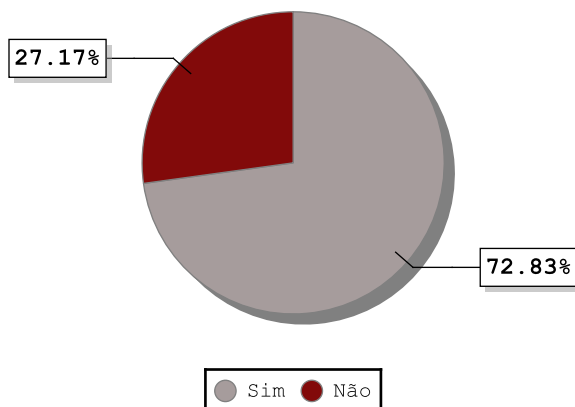
TRIBUNAL DE CONTAS DO ESTADO DE SÃO PAULO
Secretaria-Diretoria Geral

B.2 - O Programa Nacional de Alimentação Escolar (PNAE) respondeu por quantos por cento dos gastos do Município com a alimentação escolar?

Essa questão não é passível de consolidação. As respostas estarão disponíveis nos relatórios individuais.

B.3 - A distribuição de alimentos atingiu todos os estudantes da rede municipal indistintamente?

Respostas	Total	Percentual
Sim	469	72.83%
Não	175	27.17%





B.3.1 - Quais foram os critérios de seleção da distribuição?

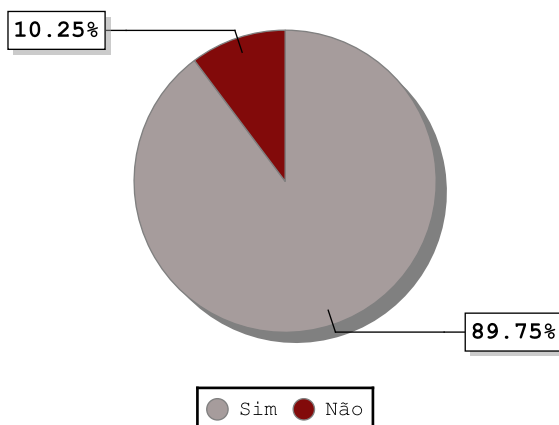
Essa questão não é passível de consolidação. As respostas estarão disponíveis nos relatórios individuais.

B.4 - De que forma foi realizada a publicidade dos dias, locais e horários da disponibilização de alimentos?

Essa questão não é passível de consolidação. As respostas estarão disponíveis nos relatórios individuais.

B.5 - Houve algum tipo de monitoramento de que os alunos estão de fato recebendo alimentação?

Respostas	Total	Percentual
Sim	578	89.75%
Não	66	10.25%



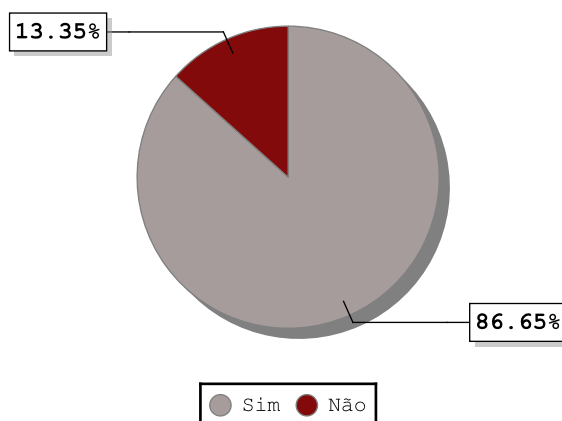


B.5.1 - Qual (is)?

Essa questão não é passível de consolidação. As respostas estarão disponíveis nos relatórios individuais.

B.6 - Houve acompanhamento do CAE (Conselho de Alimentação Escolar) na distribuição dos gêneros alimentícios aos pais ou responsáveis pelos estudantes?

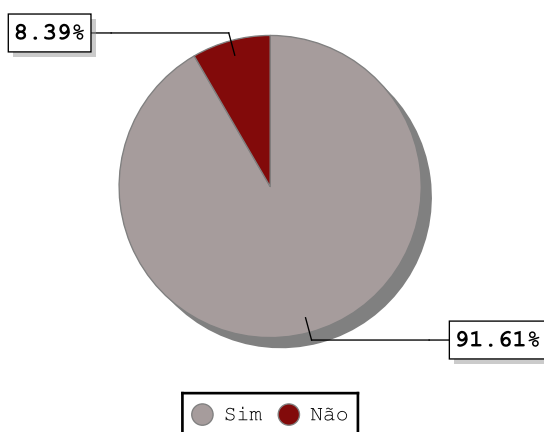
Respostas	Total	Percentual
Sim	558	86.65%
Não	86	13.35%



C. ATIVIDADES DE ENSINO

C.1 - A rede pública do município possuía ou elaborou alguma estratégia para oferecer aulas ou conteúdos pedagógicos para os estudantes de forma remota - on line?

Respostas	Total	Percentual
Sim	590	91.61%
Não	54	8.39%



C.1.1 - Quando foi iniciada tal estratégia?

Essa questão não é passível de consolidação. As respostas estarão disponíveis nos relatórios individuais.



TRIBUNAL DE CONTAS DO ESTADO DE SÃO PAULO
Secretaria-Diretoria Geral

C.1.2 - Quais as estratégias formuladas para a oferta de conteúdos on line

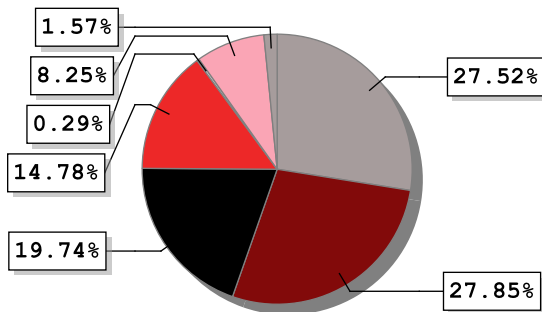
Essa questão não é passível de consolidação. As respostas estarão disponíveis nos relatórios individuais.

C.1.3 - Quais foram as medidas adotadas para viabilizar o pleno acesso dos alunos para realização das tarefas de aprendizagem?

Essa questão não é passível de consolidação. As respostas estarão disponíveis nos relatórios individuais.

C.1.4 - Para quais etapas e modalidades foram ofertados esses conteúdos - on line:

Respostas	Total	Percentual
EDUCAÇÃO INFANTIL	577	27.52%
ENSINO FUNDAMENTAL	584	27.85%
EDUCAÇÃO ESPECIAL	414	19.74%
EDUCAÇÃO DE JOVENS E ADULTOS - EJA	310	14.78%
EDUCAÇÃO ESCOLAR INDÍGENA	6	0.29%
EDUCAÇÃO INTEGRAL	173	8.25%
OUTRA	33	1.57%



● EDUCAÇÃO INFANTIL	● ENSINO FUNDAMENTAL	● EDUCAÇÃO ESPECIAL	● EDUCAÇÃO DE JOVENS E ADULTOS - EJA
● EDUCAÇÃO ESCOLAR INDÍGENA	● EDUCAÇÃO INTEGRAL	● OUTRA	



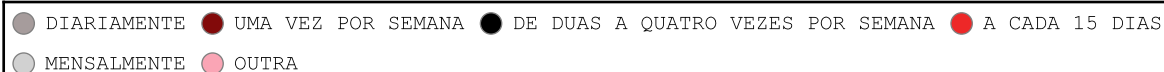
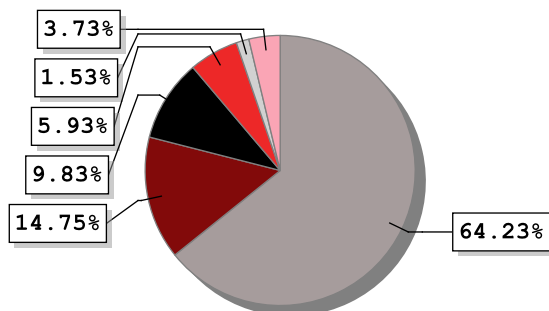
TRIBUNAL DE CONTAS DO ESTADO DE SÃO PAULO
Secretaria-Diretoria Geral

C.1.4.1 - Descreva a opção "OUTRA" assinalada:

Essa questão não é passível de consolidação. As respostas estarão disponíveis nos relatórios individuais.

C.1.5 - Com qual periodicidade foram disponibilizados os conteúdos - on line?

Respostas	Total	Percentual
DIARIAMENTE	379	64.23%
UMA VEZ POR SEMANA	87	14.75%
DE DUAS A QUATRO VEZES POR SEMANA	58	9.83%
A CADA 15 DIAS	35	5.93%
MENSALMENTE	9	1.53%
OUTRA	22	3.73%



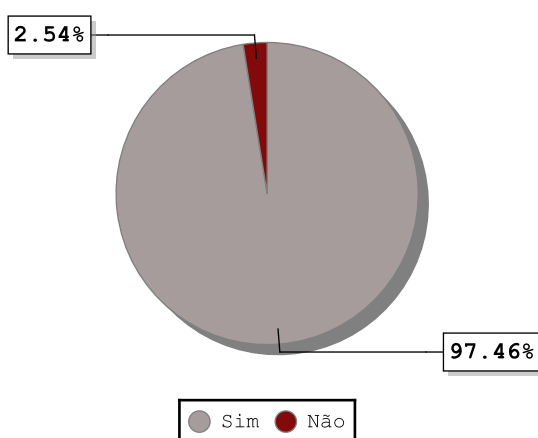


C.1.5.1 - Descreva a opção "OUTRA" assinalada:

Essa questão não é passível de consolidação. As respostas estarão disponíveis nos relatórios individuais.

C.1.6 - Houve controle de quantos alunos que tiveram acesso às aulas e atividades escolares e quantos ainda não tiveram?

Respostas	Total	Percentual
Sim	575	97.46%
Não	15	2.54%



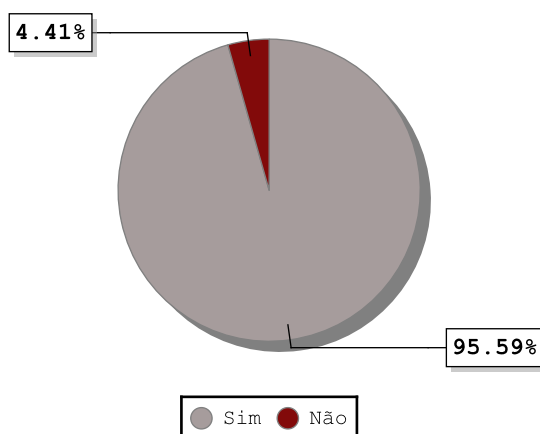


C.1.6.1 - De que forma?

Essa questão não é passível de consolidação. As respostas estarão disponíveis nos relatórios individuais.

C.1.7 - Relativamente aos estudantes que receberam conteúdo pedagógico on line, houve algum tipo de controle quanto à efetiva realização das atividades pelos alunos?

Respostas	Total	Percentual
Sim	564	95.59%
Não	26	4.41%



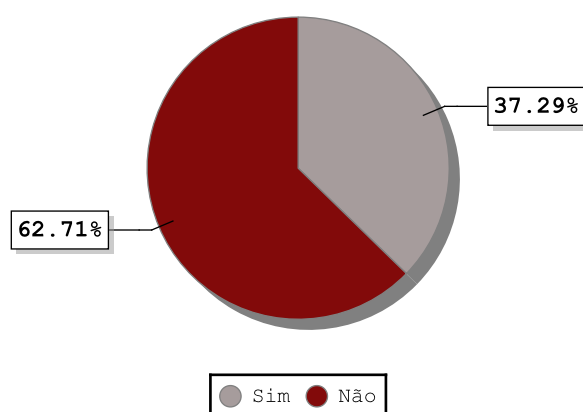


C.1.7.1 - Como foi realizado tal controle? Qual a efetividade atingida?

Essa questão não é passível de consolidação. As respostas estarão disponíveis nos relatórios individuais.

C.1.8 - Foi disponibilizada plataforma digital para o ensino remoto?

Respostas	Total	Percentual
Sim	220	37.29%
Não	370	62.71%



C.1.8.1 - Quais as salvaguardas/protocolos de segurança fixados para o tratamento de tais dados, a fim de evitar acessos não autorizados?

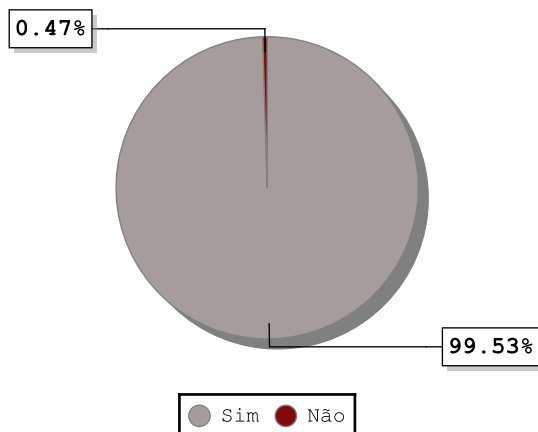
Essa questão não é passível de consolidação. As respostas estarão disponíveis nos relatórios individuais.



TRIBUNAL DE CONTAS DO ESTADO DE SÃO PAULO
Secretaria-Diretoria Geral

C.2 - A rede pública do município possuía ou elaborou alguma estratégia para oferecer aulas ou conteúdos pedagógicos para os estudantes de forma remota - off line (materiais impressos)?

Respostas	Total	Percentual
Sim	641	99.53%
Não	3	0.47%



C.2.1 - Qual a data de início de tal estratégia?

Essa questão não é passível de consolidação. As respostas estarão disponíveis nos relatórios individuais.



TRIBUNAL DE CONTAS DO ESTADO DE SÃO PAULO
Secretaria-Diretoria Geral

C.2.2 - Quais as estratégias formuladas para a oferta de conteúdos off line.

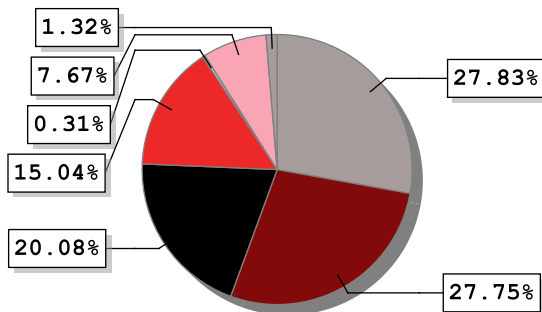
Essa questão não é passível de consolidação. As respostas estarão disponíveis nos relatórios individuais.

C.2.3 - Quais foram as medidas adotadas para viabilizar o pleno acesso dos alunos para realização das tarefas de aprendizagem?

Essa questão não é passível de consolidação. As respostas estarão disponíveis nos relatórios individuais.

C.2.4 - Para quais etapas e modalidades foram ofertados esses conteúdos - off line:

Respostas	Total	Percentual
EDUCAÇÃO INFANTIL	635	27.83%
ENSINO FUNDAMENTAL	633	27.75%
EDUCAÇÃO ESPECIAL	458	20.08%
EDUCAÇÃO DE JOVENS E ADULTOS - EJA	343	15.04%
EDUCAÇÃO ESCOLAR INDÍGENA	7	0.31%
EDUCAÇÃO INTEGRAL	175	7.67%
OUTRA	30	1.32%



● EDUCAÇÃO INFANTIL	● ENSINO FUNDAMENTAL	● EDUCAÇÃO ESPECIAL	● EDUCAÇÃO DE JOVENS E ADULTOS - EJA
● EDUCAÇÃO ESCOLAR INDÍGENA	● EDUCAÇÃO INTEGRAL	● OUTRA	



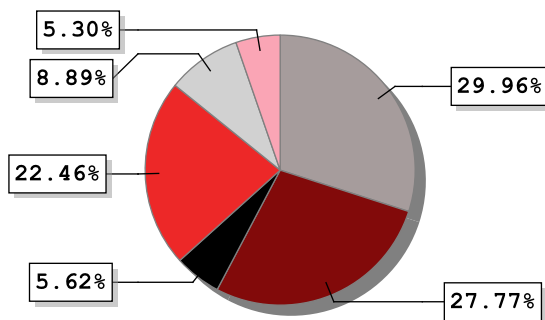
TRIBUNAL DE CONTAS DO ESTADO DE SÃO PAULO
Secretaria-Diretoria Geral

C.2.4.1 - Descreva a opção "OUTRA" assinalada:

Essa questão não é passível de consolidação. As respostas estarão disponíveis nos relatórios individuais.

C.2.5 - Com qual periodicidade foram disponibilizados os conteúdos?

Respostas	Total	Percentual
DIARIAMENTE	192	29.96%
UMA VEZ POR SEMANA	178	27.77%
DE DUAS A QUATRO VEZES POR SEMANA	36	5.62%
A CADA 15 DIAS	144	22.46%
MENSALMENTE	57	8.89%
OUTRA	34	5.30%



● DIARIAMENTE ● UMA VEZ POR SEMANA ● DE DUAS A QUATRO VEZES POR SEMANA ● A CADA 15 DIAS
● MENSALMENTE ● OUTRA

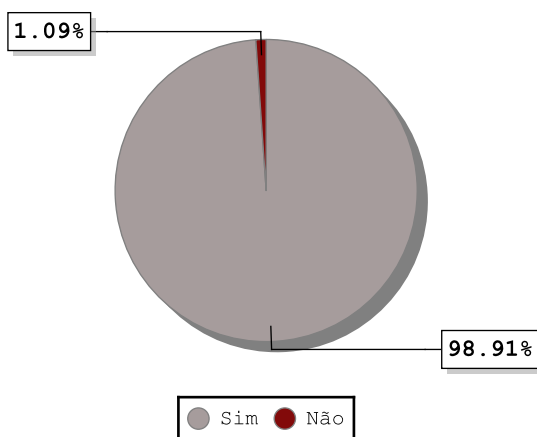


C.2.5.1 - Descreva a opção "OUTRA" assinalada:

Essa questão não é passível de consolidação. As respostas estarão disponíveis nos relatórios individuais.

C.2.6 - Houve controle de quantos alunos tiveram acesso às aulas e atividades escolares e quantos ainda não tiveram?

Respostas	Total	Percentual
Sim	634	98.91%
Não	7	1.09%



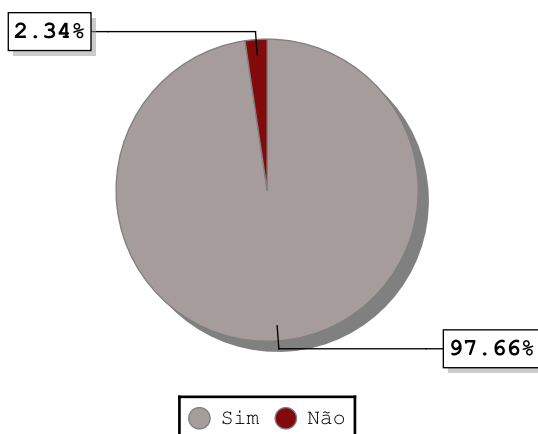


C.2.6.1 - De que forma?

Essa questão não é passível de consolidação. As respostas estarão disponíveis nos relatórios individuais.

C.2.7 - Relativamente aos estudantes que receberam conteúdo pedagógico, houve algum tipo de controle quanto à efetiva realização das atividades pelos alunos?

Respostas	Total	Percentual
Sim	626	97.66%
Não	15	2.34%



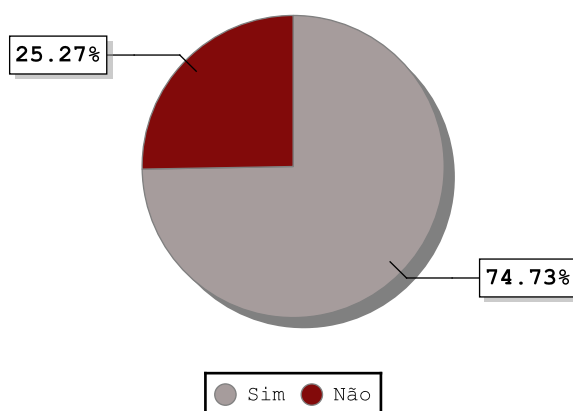


C.2.7.1 - Como foi realizado tal controle? Qual a efetividade atingida?

Essa questão não é passível de consolidação. As respostas estarão disponíveis nos relatórios individuais.

C.2.8 - Houve formação para os profissionais da rede para desenvolverem as atividades a distância com os estudantes?

Respostas	Total	Percentual
Sim	479	74.73%
Não	162	25.27%



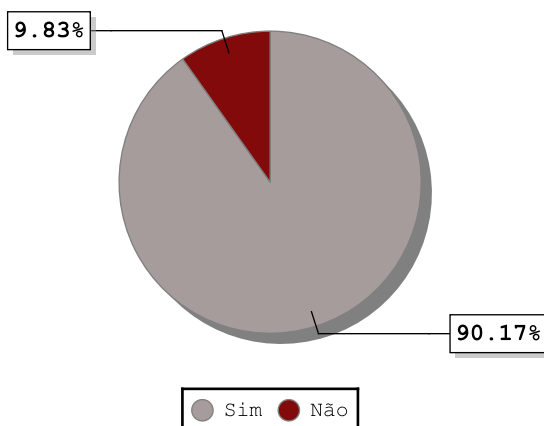


C.2.8.1 - Qual (is)?

Essa questão não é passível de consolidação. As respostas estarão disponíveis nos relatórios individuais.

C.2.9 - O Município tem a informação de quantos alunos não foram alcançados pelo ensino on line ou off line (material impresso) e quanto significou em relação ao total?

Respostas	Total	Percentual
Sim	578	90.17%
Não	63	9.83%





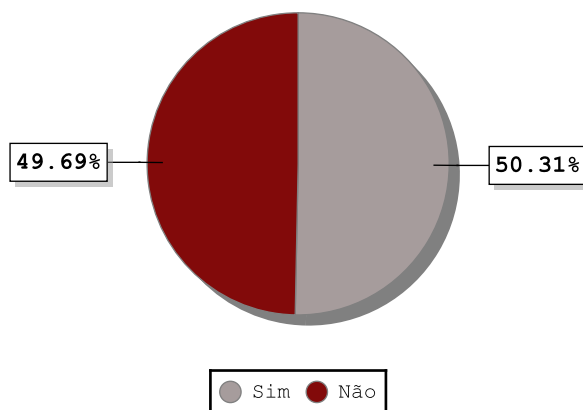
C.2.9.1 - Quanto significou em relação ao total?

Essa questão não é passível de consolidação. As respostas estarão disponíveis nos relatórios individuais.

D. RETORNO ÀS ATIVIDADES PRESENCIAIS

D.1 - Houve previsão de data para retorno de aulas presenciais?

Respostas	Total	Percentual
Sim	324	50.31%
Não	320	49.69%



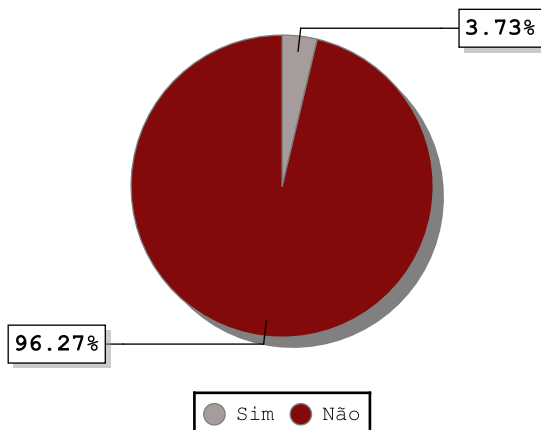


D.1.1 - Quando?

Essa questão não é passível de consolidação. As respostas estarão disponíveis nos relatórios individuais.

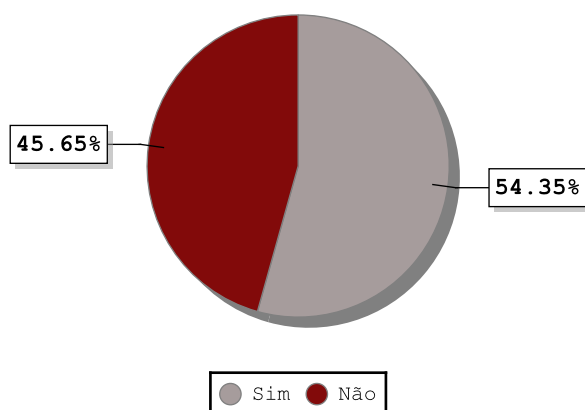
D.2 - O retorno às aulas presenciais foi obrigatório?

Respostas	Total	Percentual
Sim	24	3.73%
Não	620	96.27%



D.3 - O município adotou modelo híbrido para as aulas (atividades presenciais e remotas)?

Respostas	Total	Percentual
Sim	350	54.35%
Não	294	45.65%

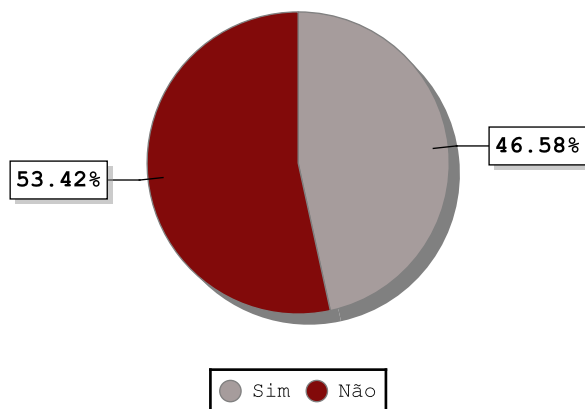


D.3.1 - De que forma?

Essa questão não é passível de consolidação. As respostas estarão disponíveis nos relatórios individuais.

D.4 - Após o início das aulas presenciais, houve levantamento de informações sobre a situação epidemiológica dos alunos e funcionários?

Respostas	Total	Percentual
Sim	300	46.58%
Não	344	53.42%



D.4.1 - De que forma?

Essa questão não é passível de consolidação. As respostas estarão disponíveis nos relatórios individuais.

D.5 - Quais medidas e planejamento de retorno às aulas presenciais, com o objetivo de alinhar e executar protocolos sanitários e ações educacionais necessárias para uma volta às aulas de forma segura para alunos, profissionais e famílias:

Respostas	Total	Percentual
Distanciamento social nas escolas.	605	10.11%
Uso obrigatório de máscaras	607	10.14%
Haverá escalonamento de alunos	590	9.85%
Controle de temperatura de estudantes e servidores	601	10.04%
Disponibilização de máscaras individuais	561	9.37%
Medidas de higiene (lavagem das mãos, dispensers, tapetes	599	10.01%
Rotinas de aeração, higienização e desinfecção dos espaços	573	9.57%
Cuidados com as pessoas com suspeita de contaminação	594	9.92%
Descontaminação das superfícies	589	9.84%
Protocolos para manuseio dos alimentos e limpeza dos	590	9.85%
Outra	78	1.30%



- Distanciamento social nas escolas. Uso obrigatório de máscaras
- Haverá escalonamento de alunos Controle de temperatura de estudantes e servidores
- Disponibilização de máscaras individuais
- Medidas de higiene (lavagem das mãos, dispensers, tapetes sanitizantes, totens com álcool em gel).
- Rotinas de aeração, higienização e desinfecção dos espaços
- Cuidados com as pessoas com suspeita de contaminação Descontaminação das superfícies
- Protocolos para manuseio dos alimentos e limpeza dos utensílios utilizados na alimentação
- Outra

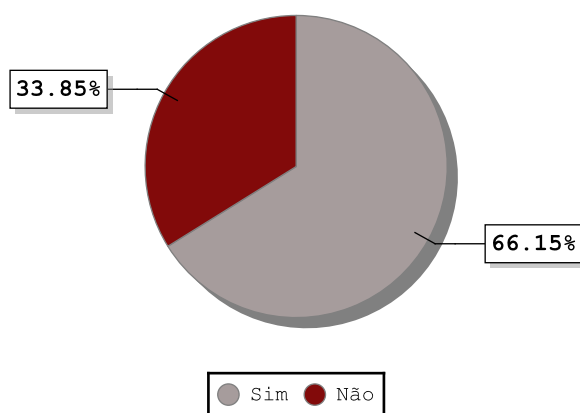


D.5.1 - Descreva a opção "OUTRA" assinalada:

Essa questão não é passível de consolidação. As respostas estarão disponíveis nos relatórios individuais.

D.6 - Houve capacitação e apoio aos professores e gestores escolares para retomada das aulas presenciais?

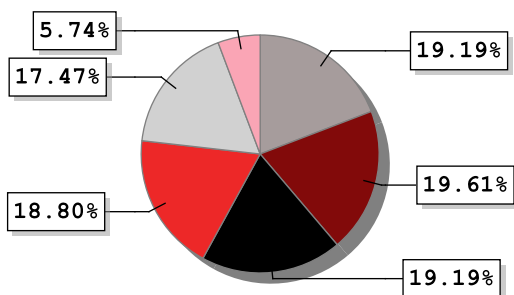
Respostas	Total	Percentual
Sim	426	66.15%
Não	218	33.85%





D.7 - Quais medidas sanitárias foram adotadas referentemente ao transporte escolar?

Respostas	Total	Percentual
Limpeza diária do veículo	548	19.19%
Uso obrigatório de máscaras	560	19.61%
Disponibilização de dispenser com álcool a 70% na entrada	548	19.19%
Abertura das janelas	537	18.80%
Fixação de informações sanitárias	499	17.47%
Outra	164	5.74%



- Limpeza diária do veículo
- Uso obrigatório de máscaras
- Disponibilização de dispenser com álcool a 70% na entrada do veículo para higienização das mãos
- Abertura das janelas
- Fixação de informações sanitárias
- Outra

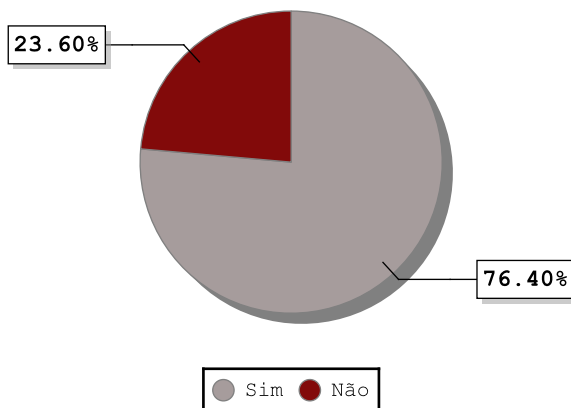
D.7.1 - Descreva a opção "OUTRA" assinalada:

Essa questão não é passível de consolidação. As respostas estarão disponíveis nos relatórios individuais.



D.8 - No transporte de alunos houve uma regra para controle do distanciamento?

Respostas	Total	Percentual
Sim	492	76.40%
Não	152	23.60%



D.8.1 - De que forma?

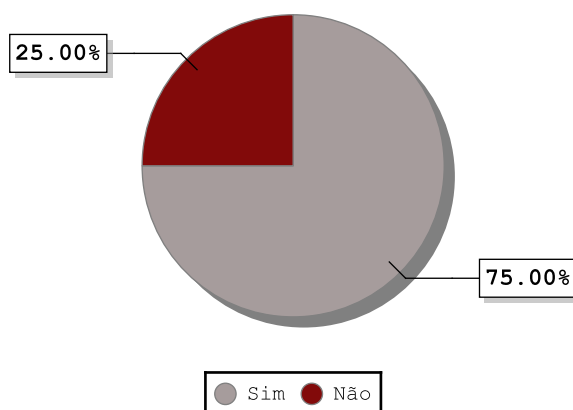
Essa questão não é passível de consolidação. As respostas estarão disponíveis nos relatórios individuais.



TRIBUNAL DE CONTAS DO ESTADO DE SÃO PAULO
Secretaria-Diretoria Geral

D.9 - O Município mantinha ou estabeleceu, um esforço intersetorial, por meio de parcerias com outros órgãos, secretarias, ou entidades para assistência social e assistência à saúde (física e mental) dos alunos e profissionais?

Respostas	Total	Percentual
Sim	483	75.00%
Não	161	25.00%



D.9.1 - De que forma?

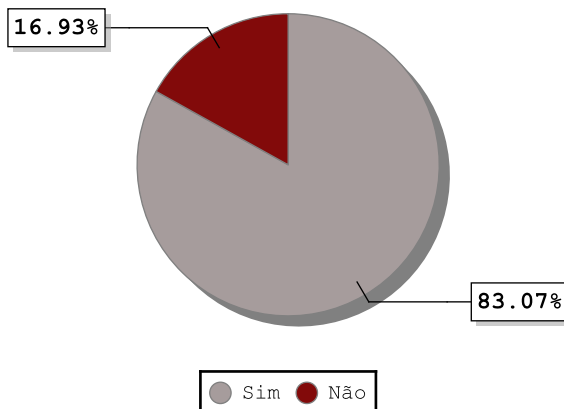
Essa questão não é passível de consolidação. As respostas estarão disponíveis nos relatórios individuais.



TRIBUNAL DE CONTAS DO ESTADO DE SÃO PAULO
Secretaria-Diretoria Geral

D.10 - A rede pública se planejou para realizar algum tipo de avaliação diagnóstica do nível de aprendizado dos alunos, quando da retomada das aulas?

Respostas	Total	Percentual
Sim	535	83.07%
Não	109	16.93%



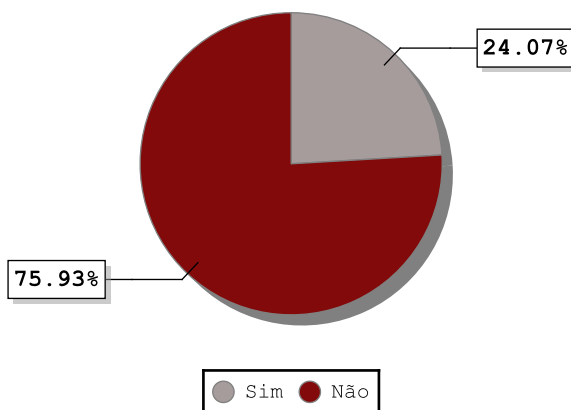
D.10.1 - Explanar aspectos desse planejamento, tais como: se foi uma avaliação única da rede ou específica para cada escola; quem elaborou; quais foram as séries e os componentes curriculares avaliados, etc.

Essa questão não é passível de consolidação. As respostas estarão disponíveis nos relatórios individuais.



D.11 - Houve estratégias de reposição de aulas?

Respostas	Total	Percentual
Sim	155	24.07%
Não	489	75.93%

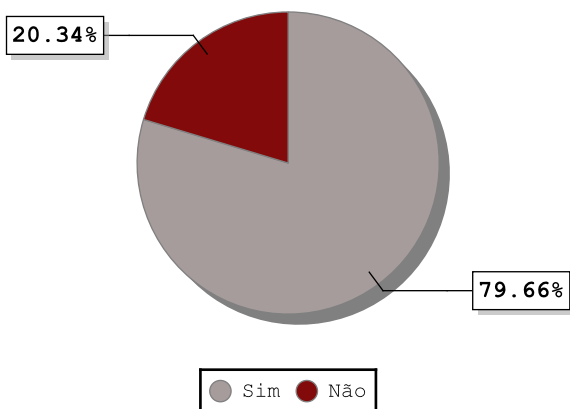


D.11.1 - Quais?

Essa questão não é passível de consolidação. As respostas estarão disponíveis nos relatórios individuais.

D.12 - Houve algum planejamento para atividades de recuperação de aprendizagem?

Respostas	Total	Percentual
Sim	513	79.66%
Não	131	20.34%

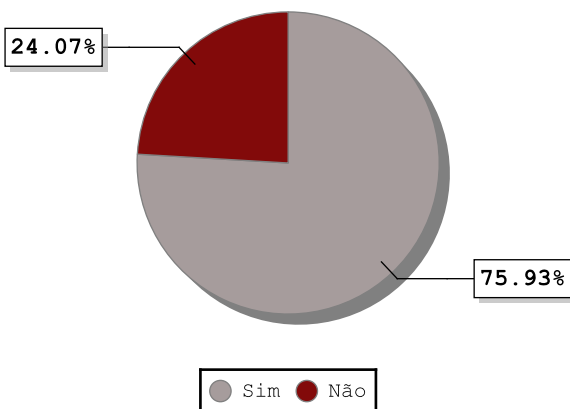


D.12.1 - Quais?

Essa questão não é passível de consolidação. As respostas estarão disponíveis nos relatórios individuais.

D.13 - O Município cogitou utilizar o ensino híbrido (aliando métodos de aprendizado remoto e presencial)?

Respostas	Total	Percentual
Sim	489	75.93%
Não	155	24.07%



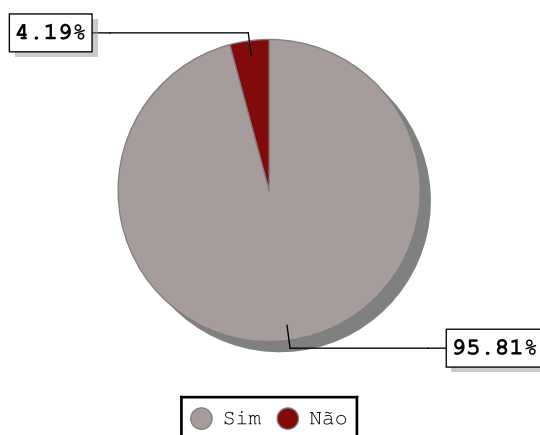


D.13.1 - De que forma?

Essa questão não é passível de consolidação. As respostas estarão disponíveis nos relatórios individuais.

D.14 - Houve estratégias do Município para garantir o cumprimento do currículo e das horas letivas previstas em lei?

Respostas	Total	Percentual
Sim	617	95.81%
Não	27	4.19%





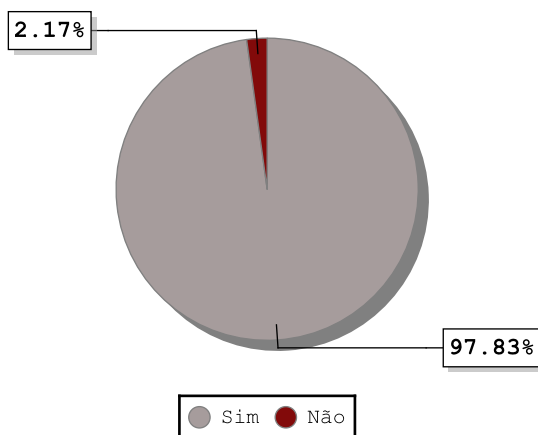
D.14.1 - Quais?

Essa questão não é passível de consolidação. As respostas estarão disponíveis nos relatórios individuais.

E. ASPECTOS OPERACIONAIS

E.1 - Houve canais de comunicação disponibilizados para os responsáveis pelos estudantes entrarem em contato com a escola/diretores/professores?

Respostas	Total	Percentual
Sim	630	97.83%
Não	14	2.17%



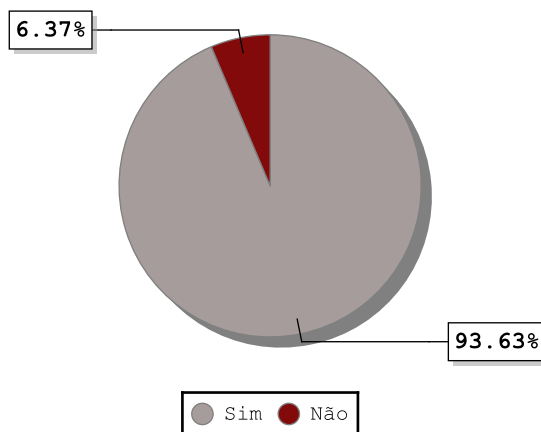


E.1.1 - Qual (is)?

Essa questão não é passível de consolidação. As respostas estarão disponíveis nos relatórios individuais.

E.2 - Houve previsão de compras de equipamentos de segurança? (p. ex.: máscaras faciais, termômetros, tapetes com solução higienizadora, protetores faciais de acrílico, totens dispensers de álcool em gel, borrifadores, sabonete líquido, copos descartáveis, álcool em gel e papel toalha, dentre outros.)

Respostas	Total	Percentual
Sim	603	93.63%
Não	41	6.37%



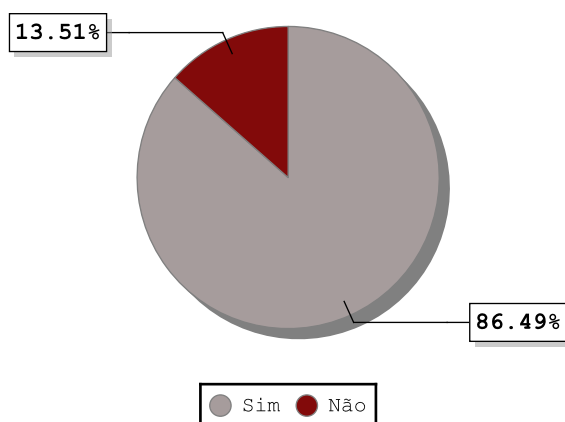


E.2.1 - Qual o estágio das aquisições e previsões de entrega?

Essa questão não é passível de consolidação. As respostas estarão disponíveis nos relatórios individuais.

E.3 - Houve levantamento acerca dos profissionais da educação em grupo de risco?

Respostas	Total	Percentual
Sim	557	86.49%
Não	87	13.51%



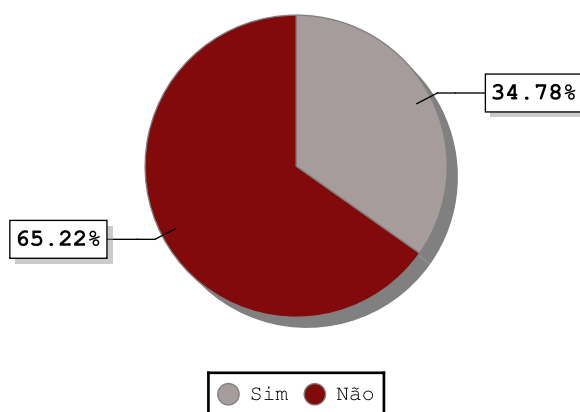


E.3.1 - Quantos em termos absolutos e relativos?

Essa questão não é passível de consolidação. As respostas estarão disponíveis nos relatórios individuais.

E.4 - Sabe-se quantos alunos encontravam-se em grupo de risco?

Respostas	Total	Percentual
Sim	224	34.78%
Não	420	65.22%



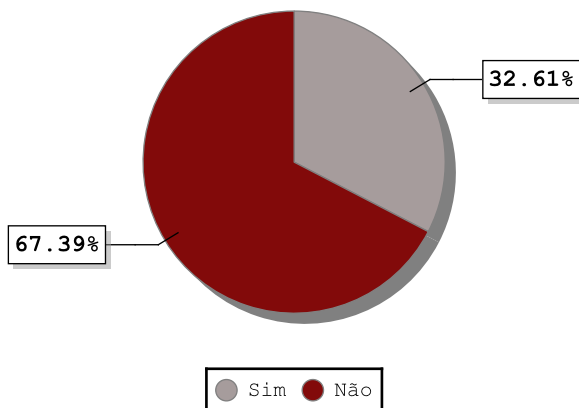
E.4.1 - Quantos em termos absolutos e relativos?

Essa questão não é passível de consolidação. As respostas estarão disponíveis nos relatórios individuais.



E.5 - Durante a pandemia, houve suspensão da vigência contratual para merenda?

Respostas	Total	Percentual
Sim	210	32.61%
Não	434	67.39%

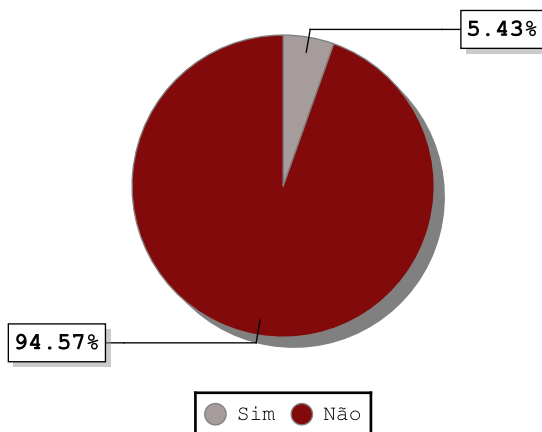


E.5.1 - Como será o reinício desse contrato?

Essa questão não é passível de consolidação. As respostas estarão disponíveis nos relatórios individuais.

E.6 - Durante a pandemia, houve suspensão da vigência contratual para limpeza escolar?

Respostas	Total	Percentual
Sim	35	5.43%
Não	609	94.57%



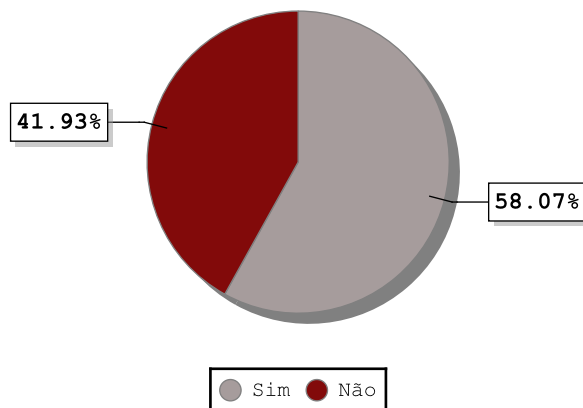
E.6.1 - Como será o reinício desse contrato?

Essa questão não é passível de consolidação. As respostas estarão disponíveis nos relatórios individuais.



E.7 - Durante a pandemia, houve suspensão da vigência contratual para transporte de alunos?

Respostas	Total	Percentual
Sim	374	58.07%
Não	270	41.93%



E.7.1 - Como será o reinício desse contrato?

Essa questão não é passível de consolidação. As respostas estarão disponíveis nos relatórios individuais.



TRIBUNAL DE CONTAS DO ESTADO DE SÃO PAULO
Secretaria-Diretoria Geral

E.8 - Informar a quantidade de matrículas para 2021, por ano/ciclo do ensino básico.

Respostas	Total
Quantidade	3174941

E.9.1 - Qual foi o índice de abandono e evasão escolar a partir do fechamento das escolas?

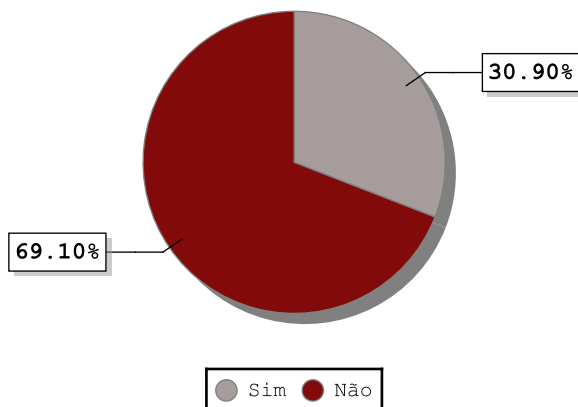
Essa questão não é passível de consolidação. As respostas estarão disponíveis nos relatórios individuais.

E.9.2 - Qual foi o reflexo nas matrículas de 2021?

Essa questão não é passível de consolidação. As respostas estarão disponíveis nos relatórios individuais.

E.10 - Houve significativo aumento de matrículas de estudantes egressos da rede privada de ensino para a rede pública?

Respostas	Total	Percentual
Sim	199	30.90%
Não	445	69.10%



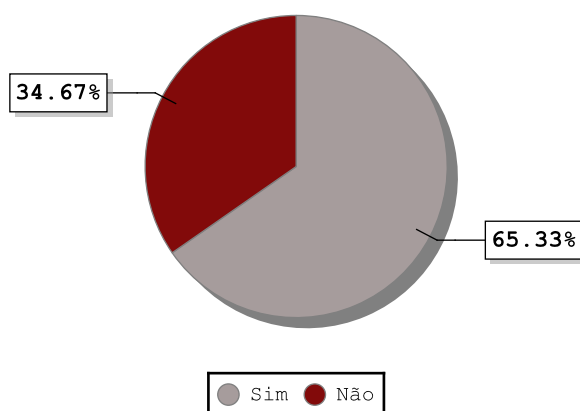


E.10.1 - Quantos em termos absolutos e relativos?

Essa questão não é passível de consolidação. As respostas estarão disponíveis nos relatórios individuais.

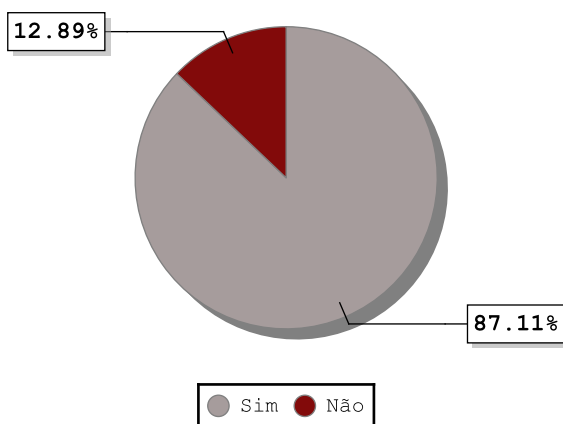
E.10.2 - Os impactos financeiros dessa possível migração foram contemplados no orçamento para 2021?

Respostas	Total	Percentual
Sim	130	65.33%
Não	69	34.67%



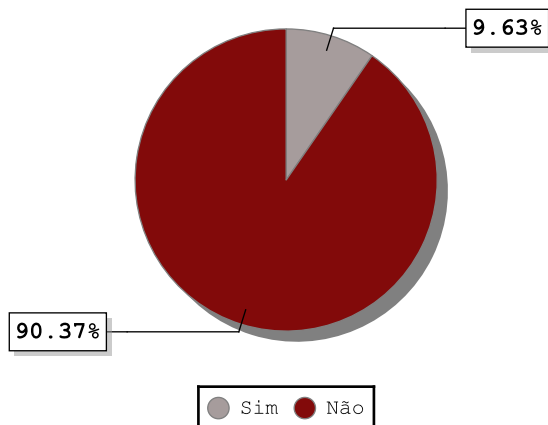
E.11 - Foi efetuada Busca Ativa Escolar?

Respostas	Total	Percentual
Sim	561	87.11%
Não	83	12.89%



E.11.1 - Foi utilizada a plataforma Busca Ativa Escolar (Unicef)?

Respostas	Total	Percentual
Sim	54	9.63%
Não	507	90.37%





E.11.2 - Qual o estágio da sua implementação?

Essa questão não é passível de consolidação. As respostas estarão disponíveis nos relatórios individuais.