



NÚMEROS CONSOLIDADOS

5ª FISCALIZAÇÃO ORDENADA
Transporte Escolar - 03/11/2016

Anexo

TOTAIS

4.564

condutores fiscalizados

5.587

veículos fiscalizados

O número de condutores e veículos foram obtidos através de lista com CNH e Placa enviada pelos Agentes da Fiscalização.

IRREGULARIDADES

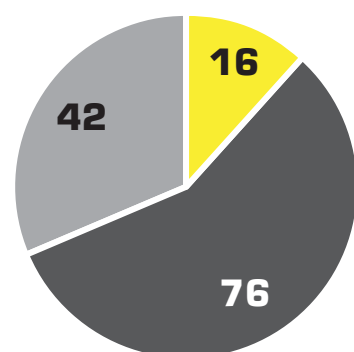
126

condutores apresentaram alguma irregularidade

3.433

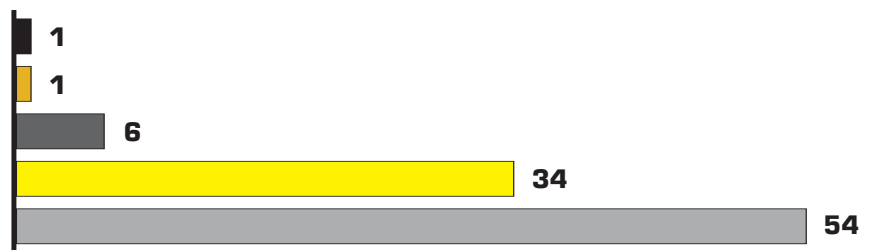
veículos com irregularidades

CONDUTORES IRREGULARIDADES NA CNH



DESCRIÇÃO	TOTAL
Não possuem categoria exigida	16
Possuem CNH vencida	76
CNH bloqueada	42

CONDUTORES OUTRAS IRREGULARIDADES



DESCRIÇÃO	TOTAL
Envolvido em acidente grave*	01
Envolvido em delito de trânsito*	01
Com CNH cassada	06
Com suspensão do direito de dirigir	34
Acima de 20 pontos na CNH	54

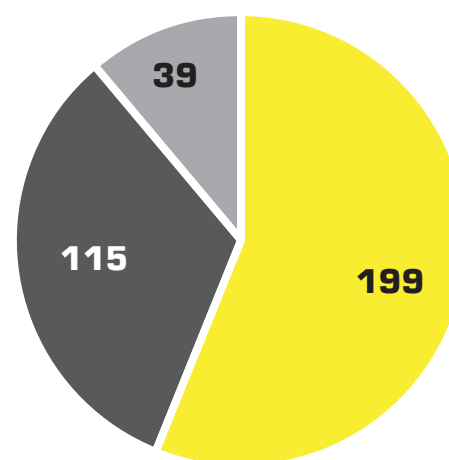
*Resolução 300 do CONTRAN

RANKING

(quantidade de pontos na CNH)

Diretoria de Ensino Centro Oeste	258
Prefeitura de Itapeçerica da Serra	233
Prefeitura de Bariri	186
Diretoria de Ensino - Suzano	142
Diretoria de Ensino Sul 3	125
Dir. Ens. - S Bernardo do Campo	101
Diretoria de Ensino - Itapeva	98
Prefeitura de Guarulhos	92
Diretoria de Ensino - Mauá	72
Prefeitura de Cajamar	55

VEÍCULOS IRREGULARIDADES



MULTAS

R\$ 2.709.049,05

3.014 veículos com multas

IPVA

3.332 veículos em débito

RANKING

(por município fiscalizado)

São Paulo	R\$1.585.072,65
Guarulhos	R\$111.210,14
S. Bernardo do Campo	R\$83.320,23
Suzano	R\$66.219,56
Mauá	R\$59.739,35

VEÍCULOS INFRAÇÕES

DESCRIÇÃO	INFRAÇÕES	VEÍCULOS
Transitar em velocidade superior à máxima permitida	3.558	1.634
Avançar sinal vermelho do semáforo	980	636
Deixar o condutor de usar o cinto de segurança	719	550
Conduzir o veículo em mau estado de conservação	118	104
Conduzir o veículo em que não esteja registrado	115	104
Transitar com o veículo com lotação excedente	20	19
Transitar sob a influência de álcool	5	5