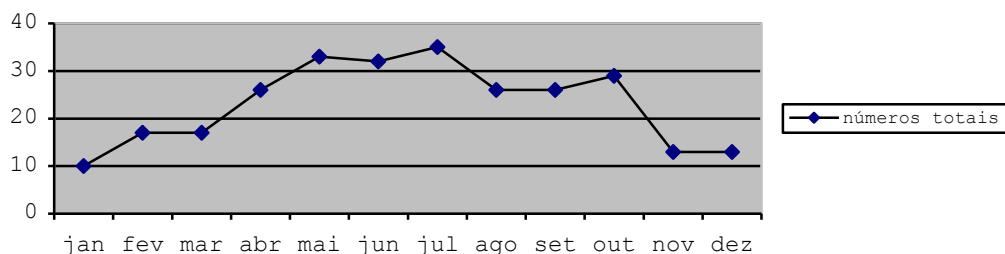
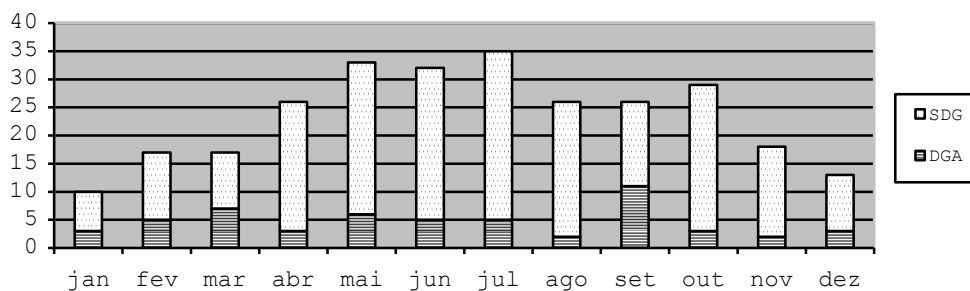


RELATÓRIO ANUAL DE ATIVIDADES EXERCÍCIO 2015

1. Quantitativo de atendimentos: total anual de 282 (duzentos e oitenta e dois) pedidos de acessos a informações com base na Lei Federal nº 12.527/11, sendo 19,50% sobre a área administrativa e 80,50% concernentes à fiscalização, discriminados na sequência:

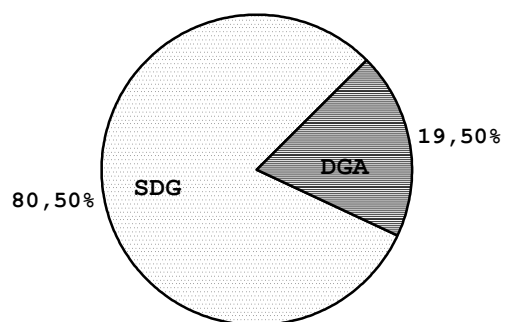


Jan	Fev	Mar	Abr	Mai	Jun	Jul	Ago	Set	Out	Nov	Dez
10	17	17	26	33	32	35	26	26	29	18	13

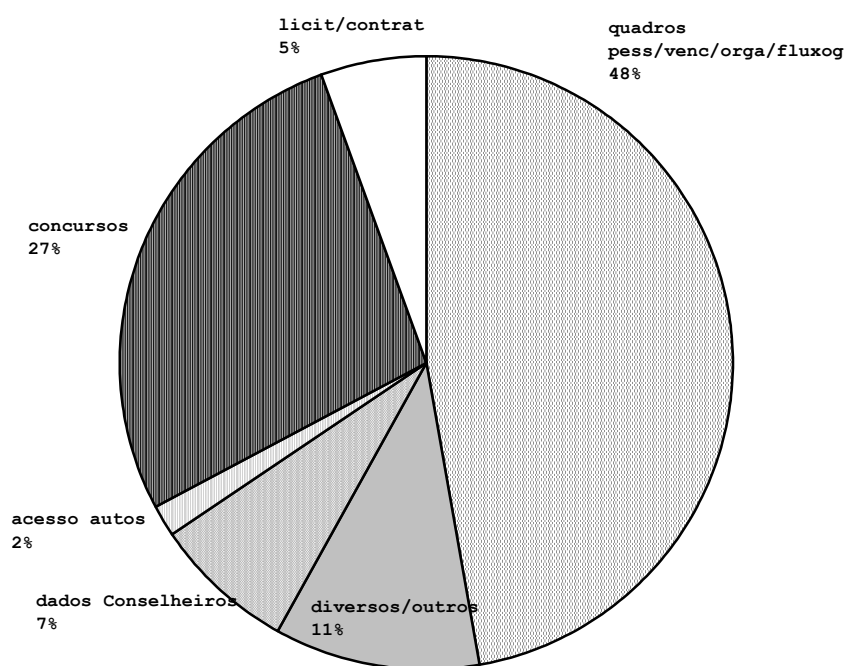


	Jan	Fev	Mar	Abr	Mai	Jun	Jul	Ago	Set	Out	Nov	Dez
DGA	3	5	7	3	6	5	5	2	11	3	2	3
SDG	7	12	10	23	27	27	30	24	15	26	16	10

Acumulado

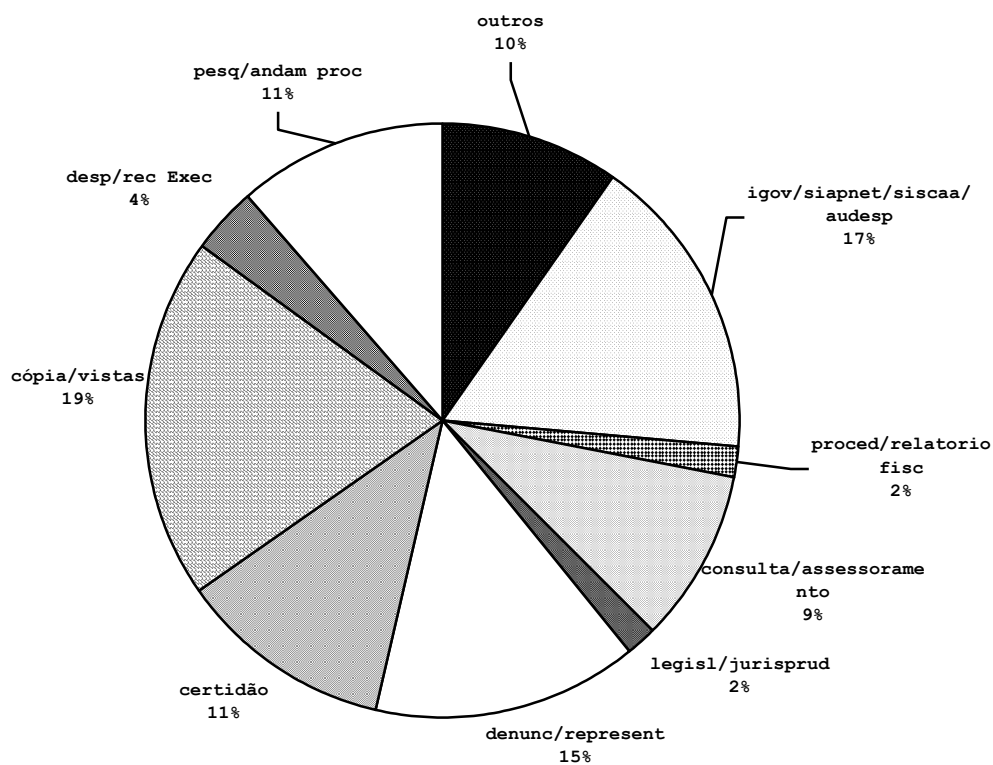


1.1. Assuntos da Área Administrativa:



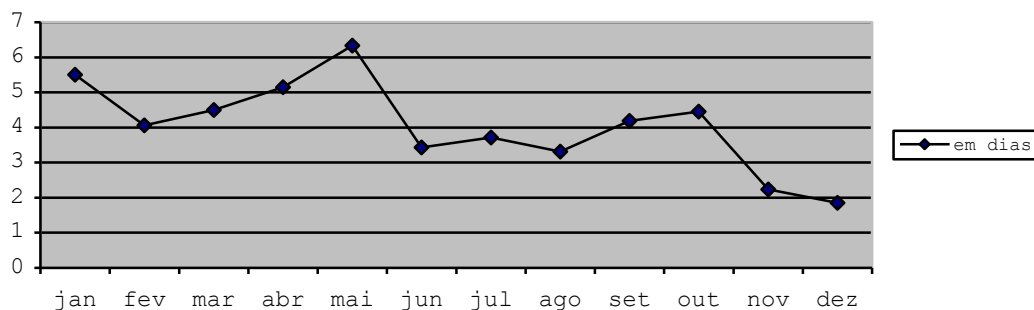
Quadros de pessoal/vencimentos organograma/fluxograma	26
Concurtos	15
Dados diversos/outras	6
Dados de Conselheiros	4
Licitações/contratos Orçamento	3
Acesso a autos	1

1.2. Assuntos da Área da Fiscalização:



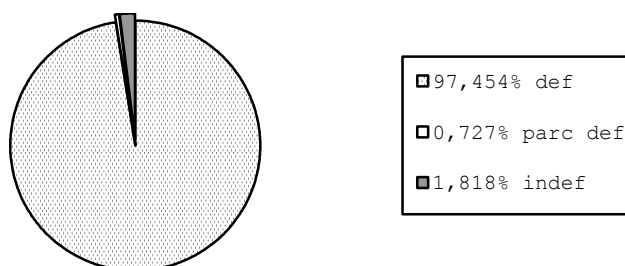
Cópia/ Vistas de autos	45
Igov/Siapnet/ Siscaaa/Audesp	38
Denuncia / Representação /Comunicado de irregularidade	33
Certidões	26
Pesquisa/ Acompanhamento processual	26
Outros	22
Consulta/Assessoramento	21
Despesas/Receitas Poder Executivo	8
Procedimentos/ Relatório de Fiscalização	4
Legislação/ Jurisprudência	4

2. Prazo médio de atendimento: 4,17 dias



Jan	Fev	Mar	Abr	Mai	Jun	Jul	Ago	Set	Out	Nov	Dez
5,5	4,06	4,5	5,15	6,33	3,43	3,71	3,31	4,19	4,45	2,24	1,85

3. Negativas de acesso: dos 282 (duzentos e oitenta e dois) pedidos, 03 (três) foram declinados pelos interessados e 04 (quatro) apresentaram-se inaptos ao processamento, nos termos do artigo 4º do Ato GP nº 006/2012. Dos 275 (duzentos e setenta e cinco) restantes, 02 (dois) foram parcialmente deferidos e 05 (cinco) foram indeferidos na íntegra (correspondendo a 1,818%).



4. Recursos: Não houve recurso.