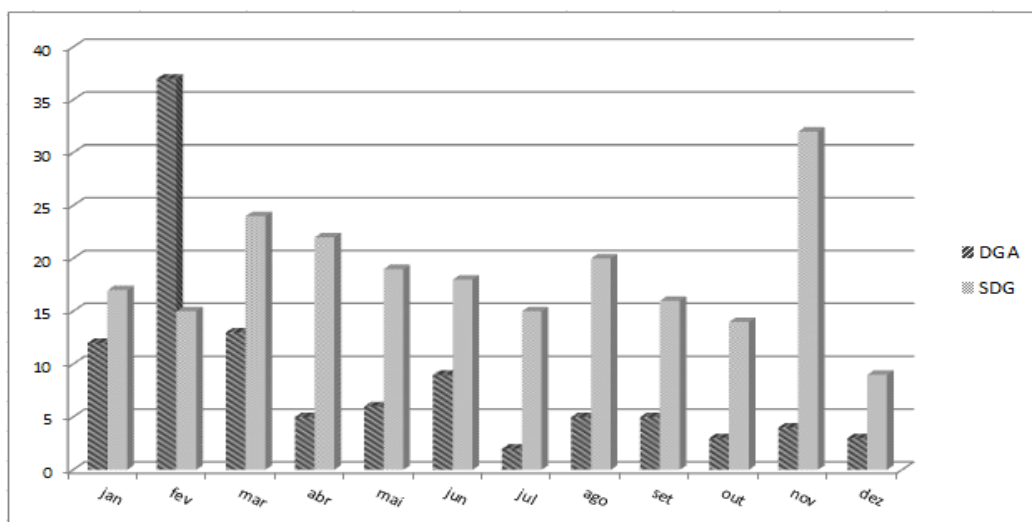


**RELATÓRIO ANUAL DE ATIVIDADES**  
**EXERCÍCIO 2018**

**1. Quantitativo de protocolos:** total anual de 325 (trezentos e vinte e cinco) pedidos de acessos a informações com base na Lei Federal nº 12.527/11, sendo 34,80% sobre a área administrativa e 65,20% concernentes à fiscalização, discriminados na sequência:

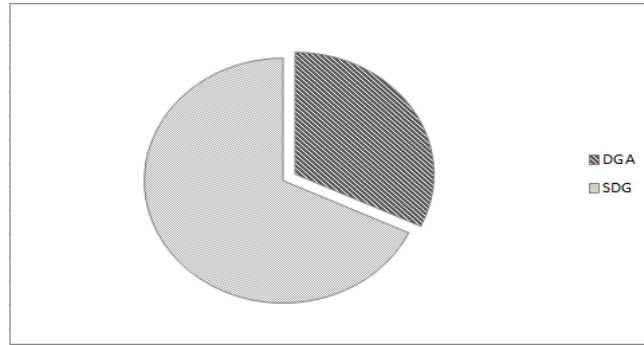


jan	fev	mar	abr	mai	jun	jul	ago	set	out	nov	dez
29	52	37	27	25	27	17	25	21	17	36	12

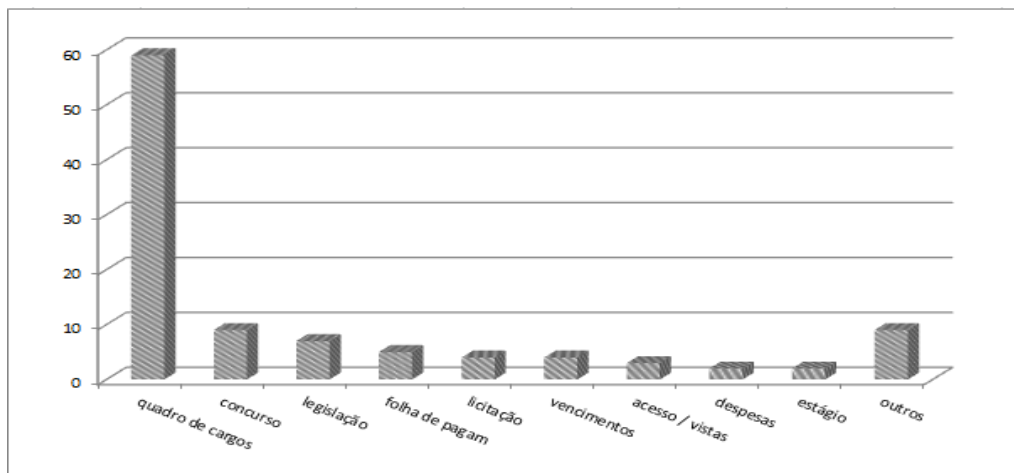


	jan	fev	mar	abr	mai	jun	jul	ago	set	out	nov	dez
DGA	12	37	13	5	6	9	2	5	5	3	4	3
SDG	17	15	24	22	19	18	15	20	16	14	32	9

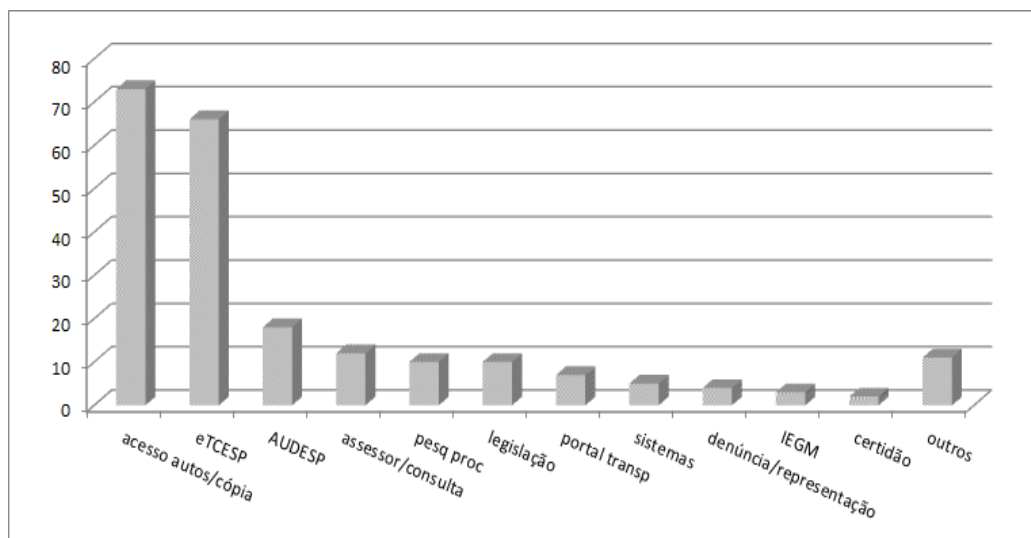
## Acumulado



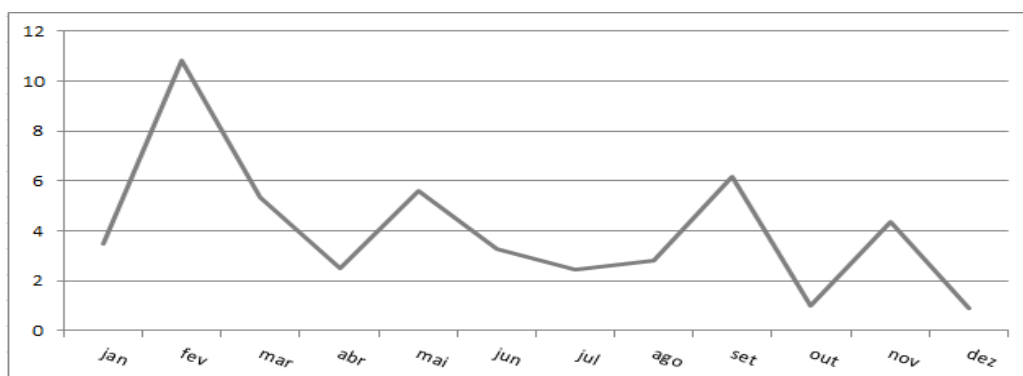
### 1.1. Assuntos da Área Administrativa:



### 1.2. Assuntos da Área da Fiscalização:

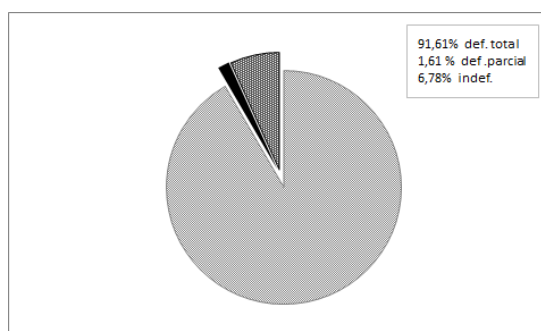


**2. Prazo médio de atendimento: 4,06 dias**



jan	fev	mar	abr	mai	jun	jul	ago	set	out	nov	dez
3,48	10,85	5,35	2,51	5,6	3,29	2,47	2,79	6,16	1	4,36	0,91

**3. Negativas de acesso:** dos 325 (trezentos e vinte e cinco) pedidos, 14 (quatorze) apresentaram-se inaptos ao processamento, nos termos do artigo 4º do Ato GP nº 006/2012, e 01 (um) encontra-se em andamento. Dos 310 (trezentos e dez) restantes, 05 (cinco) foram parcialmente deferidos e 21 (vinte e um) foram indeferidos na íntegra (correspondendo a 6,78%).



**4. Recursos:** 03 (três) recursos para o Presidente e, destes, 01 (um) para o Tribunal Pleno.